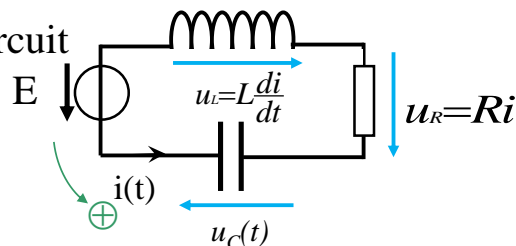


II.3- Régime transitoire dans des circuits du 2^e ordre. Le dipôle RLC

Analyse du circuit



Equation de la maille :

$$E - u_c - u_R - u_L = 0$$

Déterminons par exemple l'évolution de la tension $u_c(t)$ durant le régime transitoire

$$E - u_c(t) - R i(t) - L \frac{di(t)}{dt} = 0 \quad \Leftrightarrow \quad E - u_c(t) - RC \frac{du_c}{dt} - L \frac{d}{dt} \left(C \frac{du_c}{dt} \right) = 0$$

En remplaçant $i(t)$ dans l'équation de la maille : $i(t) = C \frac{du_c}{dt}$

$$\text{d'où} \quad E - u_c(t) - RC \frac{du_c}{dt} - LC \frac{d^2 u_c}{dt^2} = 0 \quad \Leftrightarrow \quad \frac{d^2 u_c}{dt^2} + \frac{R}{L} \frac{du_c}{dt} + \frac{1}{LC} u_c(t) = \frac{E}{LC}$$

$$\text{On pose : } \frac{1}{LC} = \omega_0^2 \quad \text{et} \quad \frac{R}{L} = 2\lambda \quad \frac{d^2 u_c}{dt^2} + 2\lambda \frac{du_c}{dt} + \omega_0^2 u_c(t) = \omega_0^2 E$$

La solution générale de cette équation différentielle du second ordre avec second membre, s'obtient par la résolution de l'équation homogène (sans second membre) à laquelle il faut ajouter une solution particulière.

$$u_C(t) = u_{C_{SSM}} + u_{C_{particulière}}$$

décrit le régime transitoire

décrit le régime permanent

▪ Régime transitoire (équation homogène) :

$$\frac{d^2 u_C}{dt^2} + 2\lambda \frac{du_C}{dt} + \omega_0^2 u_C(t) = 0 \quad \text{« Forme canonique »}$$

➤ solution particulière de l'équation homogène $u_C(t) = e^{rt}$ avec r un réel

➤ En remplaçant dans l'équation : $(r^2 + 2\lambda r + \omega_0^2) e^{rt} = 0$

e^{rt} ne s'annule jamais d'où la seule solution est que : $(r^2 + 2\lambda r + \omega_0^2) = 0$

$$\Delta = 4(\lambda^2 - \omega_0^2)$$

Equation caractéristique de l'équ. différentielle

$\Delta > 0$ régime aperiodique

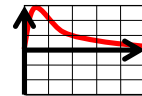
$\Delta = 0$ régime critique

$\Delta < 0$ régime pseudo-periodique = oscillations amorties

□ $\Delta > 0$ Régime apériodique

$$r_1 = \frac{-2\lambda - \sqrt{4(\lambda^2 - \omega_0^2)}}{2} = -\lambda - \sqrt{\lambda^2 - \omega_0^2} \quad \text{et} \quad r_2 = -\lambda + \sqrt{\lambda^2 - \omega_0^2}$$

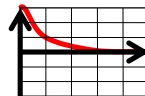
$$u_{C_{SSM}}(t) = e^{-\lambda t} \left(A e^{-\left(\sqrt{\lambda^2 - \omega_0^2}\right)t} + B e^{\left(\sqrt{\lambda^2 - \omega_0^2}\right)t} \right)$$



□ $\Delta = 0$ Régime critique

$$r_1 = r_2 = -\lambda$$

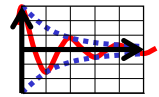
$$u_{C_{SSM}}(t) = e^{-\lambda t} (At + B)$$



□ $\Delta < 0$ Régime pseudo-périodique

$$\Delta = 4(\lambda^2 - \omega_0^2) = -4(\omega_0^2 - \lambda^2) = 4i^2(\omega_0^2 - \lambda^2)$$

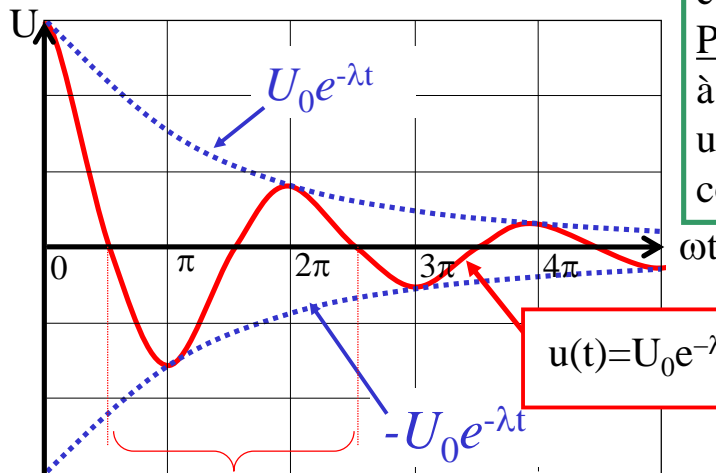
$$r_1 = -\lambda - i\sqrt{\omega_0^2 - \lambda^2} \quad \text{et} \quad r_2 = -\lambda + i\sqrt{\omega_0^2 - \lambda^2}$$



$$u_{C_{SSM}}(t) = e^{-\lambda t} \left(A e^{-i\left(\sqrt{\omega_0^2 - \lambda^2}\right)t} + B e^{i\left(\sqrt{\omega_0^2 - \lambda^2}\right)t} \right) = C e^{-\lambda t} \cos\left(\sqrt{\omega_0^2 - \lambda^2} t + \varphi\right)$$

Le dipôle RLC: Oscillations amorties

$$u = e^{-\lambda t} C \cos[(\sqrt{\omega_0^2 - \lambda^2})t + \varphi]$$



Les conditions initiales
permettent de déterminer les
constantes C et φ .

Par exemple:

à l'instant $t=0$, C est chargé
 $u(0) = U_0$. on ferme k et le
courant commence à passer.

Donc $C=U_0$ et $\varphi=0$

$$u(t) = U_0 e^{-\lambda t} \cos(\sqrt{\omega_0^2 - \lambda^2} t)$$

pseudo-période

$\sqrt{\omega_0^2 - \lambda^2}$ est la pseudo-pulsation.
 λ est le coefficient d'amortissement.